

# SENTİMENT ALGO

## BÜLTENİ



 **HALKYATIRIM**

[halkyatirim.com.tr](http://halkyatirim.com.tr) | 444 42 55

Tarih	Sentiment	Sent – Momentum	Bist 100
22/04/2022	↓ 4.47	↓ 7.5/-5	↓ 2472.50
21/04/2022	7.89	24.5/0	2556.81

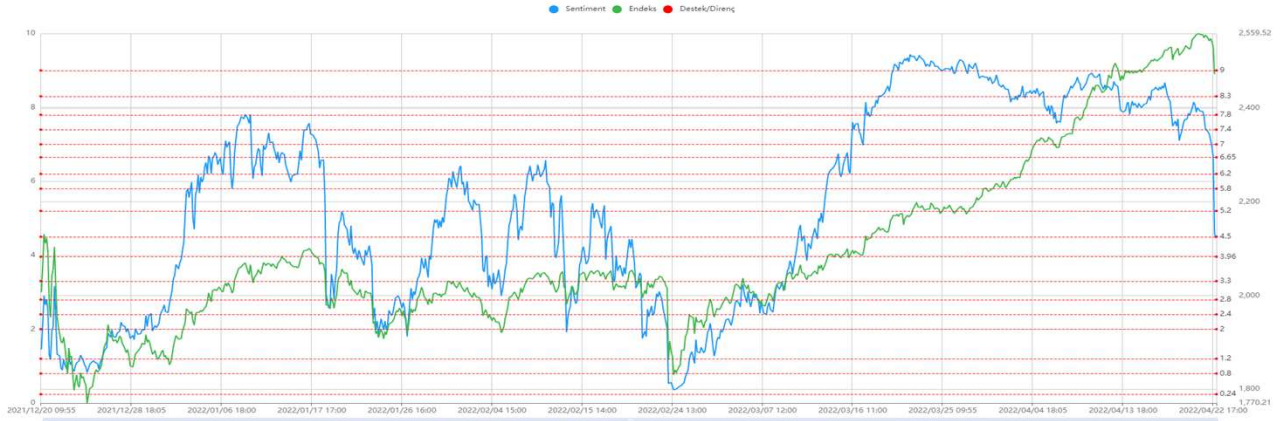
### YOĞUNLAŞMA HİSSELERİ

Hisse Adı      Son Fiyat

BİST 100 Kapanış (22/04)	2472.50	SENTİMENT YAKIN DESTEK
Önceki Gün Kapanış	2556.81	DİRENÇ
Günlük Değişim %	-3.30	5.80
BİST 30 Kapanış (22/04)	2765.33	5.20
Önceki Gün Kapanış	2862.54	4.50
Günlük Değişim %	-3.40	3.96
XU030 Viop	2750.50	

## GÜNLÜK SENTİMENT

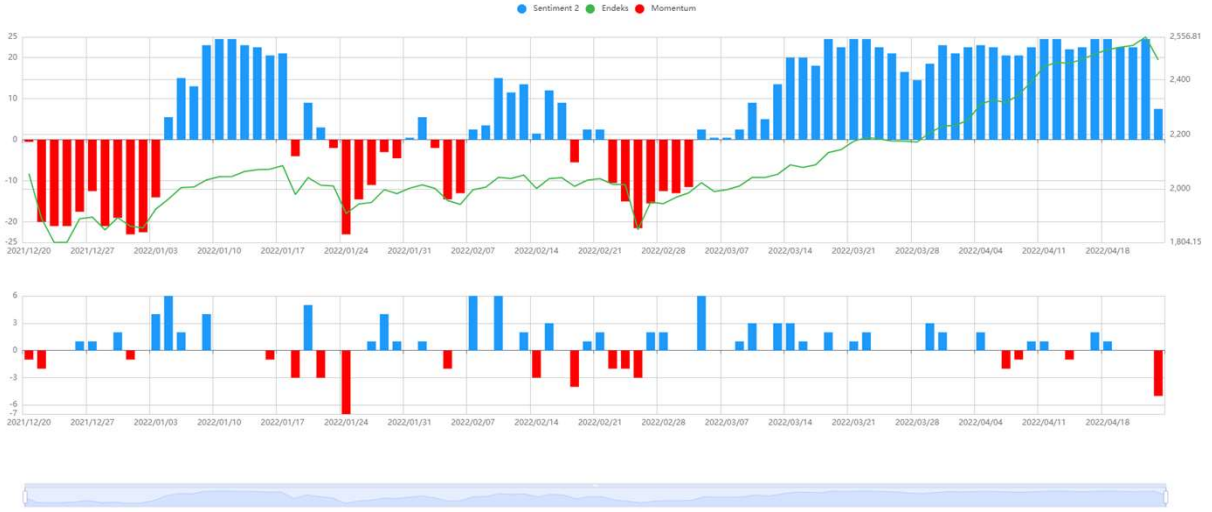
22 Nisan 2022



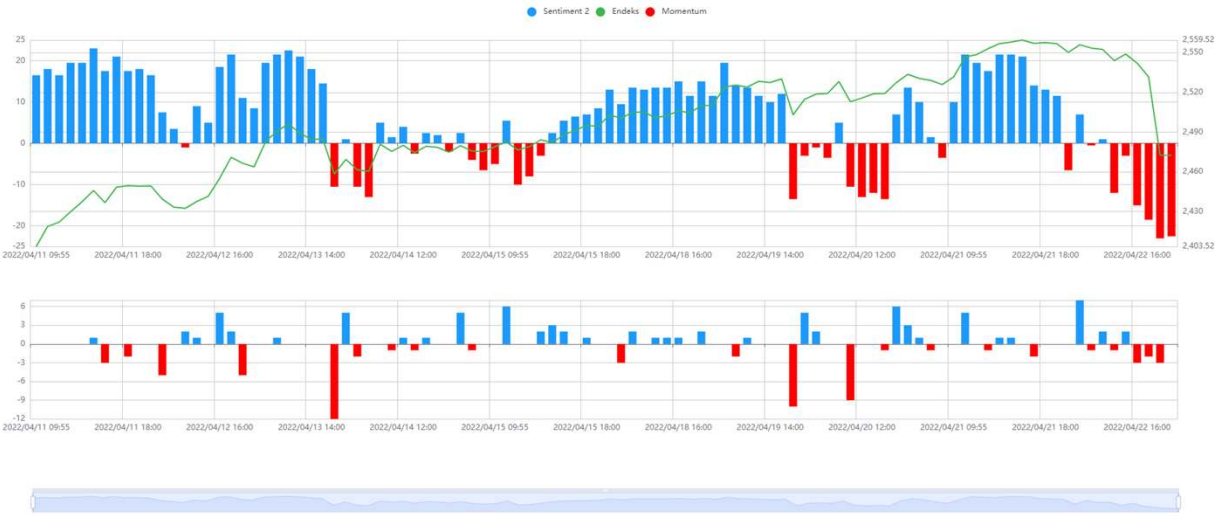
**Bist Sentiment'te 7.00 desteğinin aşağı kırılması ile çok sert bir geri çekilme ile karşılaştık. Bist Sentiment 4.50 desteğine kadar düştü. Geri çekilmenin devamında 3.30 ve 2.00 - 2.40 destek hattını takip ederiz. Yukarı hareketlerde 5.80 ve 6.65 dirençleri önemli.**

Bist 100 – 22/04/2022 tarihini -%3.30 düşüş ile kapattı. Saatlik-Sentiment Momentum günü aşırı satış tarafında bitirdi. Günlük Sentiment Momentum'da yüksek eksi momentum ile geri çekilme gördük. Gün içi hareketlilik sertleşerek devam edebilir. Temkinli olunmalı.

## GÜNLÜK SENTİMENT-MOMENTUM 22 Nisan 2022



## SAATLİK SENTİMENT-MOMENTUM 22 Nisan 2022



Sentiment Algo'nun, algoritması aracılığıyla Borsa İstanbul'da işlem gören hisselerdeki günlük veri analizleri (alım emirleri, satım emirleri, iptal emirler, iyileştirmeler vb.) analiz edilerek oluşturulan;

**Sentiment** : 0-10 arası değer içeren, piyasanın günlük psikolojik seviyesini gösteren değer. Bu değerın yükselmesi pozitif psikoloji anlamına gelirken, azalışı piyasa algısında olumsuz dönüşü temsil etmektedir. Günlük ve Saatlik olarak iki değeri vardır.

**Momentum**: Piyasanın pozitif ya da negatif anlamda yoğunlaşmasını işaret etmektedir. Günlük ve Saatlik olarak iki değeri vardır.

**Alım Emirlerinin Yoğunlaştığı Hisseler**: Günlük havuz listesidir. Temel varsayımımız bu hisselerde bir ilgi yoğunlaşması olmasıdır.

# SENTİMENT ALGO BÜLTEN

Performans Tablosu



25 Nisan 2022

Tarih	Hisse Adı	Fiyat	Son Fiyatı	Değişim	Maks fiyata göre değişim
-------	-----------	-------	------------	---------	-----------------------------

Performans tablolarında tüm hesaplamalar; rapor öncesi son gün kapanış fiyatları baz alınarak yapılmıştır.



HalkYatirimMenkulDegerlerA.S



company/halk-yatirim-menkul-degerler



halkyatirim



halkyatirim

# SENTİMENT ALGO BÜLTEN

Performans Tablosu

 HALKYATIRIM

25 Nisan 2022

Tarih	Hisse Adı	Fiyat	Performans	Tarih	Hisse Adı	Fiyat	Performans
21-Apr	BIMAS	86.80	-0.58%	12-Apr	GARAN	13.88	2.23%
21-Apr	FROTO	311.00	-3.09%	12-Apr	KRDMD	16.19	-5.25%
21-Apr	GARAN	14.19	0.00%	12-Apr	KOZAA	28.50	8.00%
21-Apr	KOZAL	173.30	-4.62%	12-Apr	KOZAL	156.20	5.83%
21-Apr	PETKM	10.76	-6.13%	12-Apr	TCELL	22.70	0.26%
				12-Apr	TTKOM	11.72	5.29%
Tarih	Hisse Adı	Fiyat	Performans	Tarih	Hisse Adı	Fiyat	Performans
20-Apr	BIMAS	85.55	0.88%	11-Apr	GARAN	13.30	6.69%
20-Apr	INDES	9.05	-2.65%	11-Apr	TKFEN	23.08	0.09%
20-Apr	TUPRS	255.80	-0.70%	11-Apr	TOASO	80.60	1.61%
				11-Apr	SASA	65.00	0.54%
				11-Apr	VAKBN	3.97	16.12%
Tarih	Hisse Adı	Fiyat	Performans	Tarih	Hisse Adı	Fiyat	Performans
19-Apr	ASELS	28.16	-4.12%	8-Apr	AKBNK	8.04	13.68%
19-Apr	ECILC	9.75	1.33%	8-Apr	KRDMD	15.82	-3.03%
19-Apr	KRDMD	16.14	-4.96%	8-Apr	SAHOL	17.35	16.66%
19-Apr	TAVHL	43.20	-0.32%	8-Apr	THYAO	35.62	11.57%
19-Apr	VESTL	29.82	-4.69%	8-Apr	YKBNK	4.29	18.88%
Tarih	Hisse Adı	Fiyat	Performans	Tarih	Hisse Adı	Fiyat	Performans
18-Apr	FROTO	306.00	-1.50%	7-Apr	PETKM	10.08	0.20%
18-Apr	KCHOL	40.74	-3.04%	7-Apr	SASA	61.25	6.69%
18-Apr	VAKBN	4.10	12.44%	7-Apr	VESBE	8.25	13.33%
Tarih	Hisse Adı	Fiyat	Performans	Tarih	Hisse Adı	Fiyat	Performans
15-Apr	GOZDE	10.24	-4.30%	5-Apr	GUBRF	86.95	-4.60%
15-Apr	KORDS	39.78	7.54%	5-Apr	KRDMD	15.85	-3.22%
15-Apr	TCELL	23.02	-1.13%	5-Apr	SAHOL	17.48	15.79%
15-Apr	TUPRS	259.20	-2.01%				
15-Apr	TURSG	5.85	-0.34%				
Tarih	Hisse Adı	Fiyat	Performans	Tarih	Hisse Adı	Fiyat	Performans
14-Apr	BIMAS	85.30	1.17%	4-Apr	ASELS	24.78	8.96%
14-Apr	BRISA	30.82	5.65%	4-Apr	KOZAA	26.32	16.95%
14-Apr	DEVA	33.34	10.92%	4-Apr	KOZAL	144.80	14.16%
14-Apr	EREGL	35.16	-0.57%	4-Apr	KRDMD	15.60	-1.67%
14-Apr	ISDMR	27.36	-1.90%	4-Apr	PETKM	9.40	7.45%
				4-Apr	TUPRS	227.40	11.70%
				4-Apr	ULKER	15.56	11.05%
Tarih	Hisse Adı	Fiyat	Performans	Tarih	Hisse Adı	Fiyat	Performans
13-Apr	COLA	119.30	1.42%	1-Apr	AYGAZ	26.66	26.78%
13-Apr	FROTO	305.50	-1.34%	1-Apr	KRDMD	15.30	0.26%
13-Apr	GOODY	10.49	-1.43%	1-Apr	TTKOM	10.42	18.43%
13-Apr	PETKM	10.47	-3.53%	1-Apr	TUPRS	214.40	18.47%
13-Apr	TKFEN	24.36	-5.17%				

Takip listesi max 20 gün sürelidir. Tarihe göre sıralı gösterilir.



HalkYatirimMenkulDegerlerA.S



company/halk-yatirim-menkul-degerler



halkyatirim



halkyatirim



# SENTİMENT ALGO BÜLTEN

Performans Tablosu

 HALKYATIRIM

25 Nisan 2022

Tarih	Hisse Adı	Fiyat	Performans	Gün	Tarih	Hisse Adı	Fiyat	Performans	Gün
8-Apr	AKBNK	8.04	13.68%	4	19-Apr	TAVHL	43.20	-0.32%	15
19-Apr	ASELS	28.16	-4.12%	15	12-Apr	TCELL	22.70	0.26%	8
14-Apr	BIMAS	85.30	1.17%	10	15-Apr	TCELL	23.02	-1.13%	11
20-Apr	BIMAS	85.55	0.88%	16	8-Apr	THYAO	35.62	11.57%	4
21-Apr	BIMAS	86.80	-0.58%	17	11-Apr	TKFEN	23.08	0.09%	5
14-Apr	BRISA	30.82	5.65%	10	13-Apr	TKFEN	24.36	-5.17%	9
13-Apr	CCOLA	119.30	1.42%	9	11-Apr	TOASO	80.60	1.61%	5
14-Apr	DEVA	33.34	10.92%	10	12-Apr	TTKOM	11.72	5.29%	8
19-Apr	ECILC	9.75	1.33%	15	15-Apr	TUPRS	259.20	-2.01%	11
14-Apr	EREGL	35.16	-0.57%	10	20-Apr	TUPRS	255.80	-0.70%	16
13-Apr	FROTO	305.50	-1.34%	9	15-Apr	TURSG	5.85	-0.34%	11
18-Apr	FROTO	306.00	-1.50%	12	11-Apr	VAKBN	3.97	16.12%	5
21-Apr	FROTO	311.00	-3.09%	17	18-Apr	VAKBN	4.10	12.44%	12
11-Apr	GARAN	13.30	6.69%	5	7-Apr	VESBE	8.25	13.33%	3
12-Apr	GARAN	13.88	2.23%	8	19-Apr	VESTL	29.82	-4.69%	15
21-Apr	GARAN	14.19	0.00%	17	8-Apr	YKBNK	4.29	18.88%	4
13-Apr	GOODY	10.49	-1.43%	9					
15-Apr	GOZDE	10.24	-4.30%	11					
20-Apr	INDES	9.05	-2.65%	16					
14-Apr	ISDMR	27.36	-1.90%	10					
18-Apr	KCHOL	40.74	-3.04%	12					
15-Apr	KORDS	39.78	7.54%	11					
12-Apr	KOZAA	28.50	8.00%	8					
12-Apr	KOZAL	156.20	5.83%	8					
21-Apr	KOZAL	173.30	-4.62%	17					
8-Apr	KRDMD	15.82	-3.03%	4					
12-Apr	KRDMD	16.19	-5.25%	8					
19-Apr	KRDMD	16.14	-4.96%	15					
7-Apr	PETKM	10.08	0.20%	3					
13-Apr	PETKM	10.47	-3.53%	9					
21-Apr	PETKM	10.76	-6.13%	17					
8-Apr	SAHOL	17.35	16.66%	4					
7-Apr	SASA	61.25	6.69%	3					
11-Apr	SASA	65.00	0.54%	5					

Öneri	Hisse Adı	Ort fiyat	Ort perf
3	BIMAS	85.88	0.49%
3	FROTO	307.50	-1.98%
3	GARAN	13.79	2.98%
3	KRDMD	16.05	-4.41%
3	PETKM	10.44	-3.16%
2	KOZAL	164.75	0.60%
2	SASA	63.13	3.62%
2	TCELL	22.86	-0.43%
2	TKFEN	23.72	-2.54%
2	TUPRS	257.50	-1.35%
2	VAKBN	4.04	14.28%

Takip listesi max 20 gün sürelidir ve bir önceki tablodaki önerilerin tekrar eden öneri sayıları ve alfabetik sıra ile gösterimdir.



HalkYatirimMenkulDeğerlerA.Ş.



company/halk-yatirim-menkul-degerler



halkyatirim



halkyatirim

6. Hafta (21/03)	Fiyat	Perf
CIMSA	34	0.47%
GARAN	11.83	19.95%
GLYHO	2.42	20.25%
HEKTS	15.43	38.95%
KARSN	4.34	16.59%
PETKM	8.66	16.63%
THYAO	27.72	43.36%
YKBNK	3.82	33.51%

5. Hafta (28/03)	Fiyat	Perf
GARAN	12.09	17.37%
GOZDE	9.02	8.65%
KORDS	34.53	23.89%
LOGO	45	2.22%
PETKM	8.68	16.36%
SISE	14.25	25.12%

4. Hafta (04/04)	Fiyat	Perf
AKBNK	7.31	25.03%
AYGAZ	27.52	22.82%
GARAN	12.45	13.98%
ISCTR	8.87	18.15%
SISE	15.37	16.01%
THYAO	32.78	21.23%
TUPRS	227.4	11.70%
VESBE	7.92	18.06%
ZOREN	1.83	13.66%

3. Hafta (11/04)	Fiyat	Perf
ASELS	27.9	-3.23%
EKGYO	2.62	11.07%
GARAN	13.3	6.69%
GOZDE	9.68	1.24%
GUBRF	88.05	-5.79%
TKFEN	23.08	0.09%
VAKBN	3.97	16.12%

2. Hafta (18/04)	Fiyat	Perf
EKGYO	2.94	-1.02%
COLLA	125.9	-3.89%
KOZAA	31.54	-2.41%
KOZAL	169.7	-2.59%
SISE	17.42	2.35%
TURSG	6.09	-4.27%
ULKER	17.75	-2.65%

1. Hafta (25/04)	Fiyat	Perf
GARAN	14.19	0.00%

Takip listesi 5-6 haftalık uzun dönemli takip listesidir. Dönem içinde kapatılması önerilen hisseler \* işareti ile belirtilmiştir.

## ÇEKİNCE VE SORUMLULUK BEYANI

### Çekince

"Yatırım Danışmanlığı hizmeti; aracı kurumlar, portföy yönetim şirketleri, mevduat kabul etmeyen bankalar ile müşteri arasında imzalanacak Yatırım Danışmanlığı sözleşmesi çerçevesinde sunulmaktadır. Burada yer alan bilgi, yorum ve tavsiyeleri, kişilerin yerindelik testi ile belirlediği risk seviyeleri dikkate alınarak, Halk Yatırım Yatırım Danışmanlığı ve Araştırma birimi nezdinde güvenilir olduğuna inanılan bilgi kaynaklarından yararlanarak hazırlanmakta ve kişiye özel sunulmaktadır. Verilen bu tavsiyeler mali durumunuz ile risk ve getiri tercihlerinize uygun olmayabilir. Bu nedenle, risk yapınıza uygun olmayan şekilde sadece burada yer alan bilgilere dayanılarak yatırım kararı verilmesi beklentilerinize uygun sonuçlar doğurmayabilir. Size özel olarak tahsis edilen Yatırım Danışmanınız ile irtibata geçmeniz ve mali durumunuz ve risk seviyelerinize uygun kararları birlikte almanız tavsiye edilir.

Veri ve grafikler güvenilirliğine inandığımız güvenilir kaynaklardan derlenmiş olup, yapılan yorumlar sadece HALK YATIRIM MENKUL KIYMETLER A.Ş. Yatırım Danışmanlığı'nın beklentilerini yansıtmaktadır. Bu bilgiler ışığında yapılan ve yapılacak olan ileriye dönük yatırımların sonuçlarından Şirketimiz hiçbir şekilde sorumlu tutulamaz. Ayrıca, Halk Yatırım Menkul Kıymetler A.Ş.'nin yazılı izni olmadıkça içeriği kısmen ya da tamamen üçüncü kişilerce hiç bir şekil ve ortamda yayınlanamaz, iktisap edilemez, alıntı yapılamaz, kullanılamaz. İleti, gönderilen kişiye özel ve münhasırdır. İlave olarak, bu raporun gönderildiği ve yukarıdaki açıklamalarımız doğrultusunda kullanıldığı ülkelerdeki yasal düzenlemelerden kaynaklı tüm talep ve dava haklarımız saklıdır.

Uyarı Notu: Bu e-posta'nın içerdiği bilgiler (ekleri dahil olmak üzere) gizlidir. Onayımız olmaksızın üçüncü kişilerle açıklanamaz. Bu mesajın gönderilmek istendiği kişi değilseniz, lütfen mesajı sisteminizden derhal siliniz. Halk Yatırım Menkul Değerler A.Ş. bu mesajın içerdiği bilgilerin doğruluğu veya eksiksiz olduğu konusunda bir garanti vermemektedir. Bu nedenle bilgilerin ne şekilde olursa olsun, içeriğinden, iletilmesinden, alınmasından saklanmasından sorumlu değildir. Bu mesajın içeriği yazarına ait olup, Halk Yatırım Menkul Değerler A.Ş.'nin görüşlerini içermeyebilir.

### Sorumluluk Beyanı

Bu raporda yer alan her türlü bilgi, değerlendirme, yorum, istatistikî şekil ve bilgiler hazırlandığı tarih itibarı ile mevcut piyasa koşulları ve güvenilirliğine inanılan kaynaklardan Sentiment Algo sistemi verileri elde edilerek derlenmiştir ve Zephlex Bilgi Teknolojileri, Eğitim ve Danışmanlık A.Ş ile Halk Yatırım Menkul Değerler A.Ş tarafından genel bilgilendirme amacı ile hazırlanmıştır. Sunulan bilgilerin doğruluğu ve bunların yatırım kararlarına uygunluğu tarafımızca garanti edilmemektedir. Bu bilgiler belli bir getirinin sağlanmasına yönelik olarak verilmemekte olup alım-satım kararını destekleyebilecek yeterli bilgiler burada bulunmayabilir. Herhangi bir yatırım aracının alım-satım önerisi ya da getiri vaadi olarak yorumlanmamalıdır. Bu görüşler mali durumunuz ile risk ve getiri tercihlerinize uygun olmayabilir. Sadece burada yer alan bilgilere dayanarak yatırım kararı verilmesi beklentilerinize uygun sonuçlar doğurmayabilir. Bu nedenle bu sayfalarda yer alan bilgilerdeki hatalardan eksikliklerden ya da bu bilgilere dayanılarak yapılan işlemlerden, yorum ve bilgilerin kullanılmasından doğacak her türlü maddi/manevi zararlardan ve her ne şekilde olursa olsun üçüncü kişilerin uğrayabileceği her türlü doğrudan ve/veya dolaylı zararlardan dolayı Halk Yatırım Menkul Değerler A.Ş ile Zephlex Bilgi Teknolojileri, Eğitim ve Danışmanlık A.Ş ile bağlı kuruluşları, çalışanları, yöneticileri ve ortakları sorumlu tutulamaz. Burada yer alan yatırım bilgi, yorum ve tavsiyeleri yatırım danışmanlığı kapsamında değildir.